


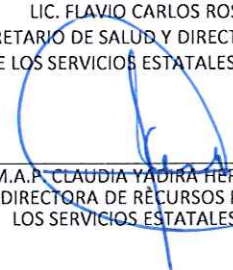
CONCEPTO	30 DE SEPTIEMBRE 2022	31 DE DICIEMBRE 2021	CONCEPTO	30 DE SEPTIEMBRE 2022	31 DE DICIEMBRE 2021
<b>ACTIVO</b>			<b>PASIVO</b>		
<b>Activo Circulante</b>			<b>Pasivo Circulante</b>		
a. Efectivo y Equivalentes (a=a1+a2+a3+a4+a5+a6+a7)	372,894,084.59	465,106,347.20	a. Cuentas por Pagar a Corto Plazo (a=a1+a2+a3+a4+a5+a6+a7+a8+a9)	1,129,884,503.96	2,043,886,001.39
a1) Efectivos	0.00	0.00	a1) Servicios Personales por Pagar a Corto Plazo	7,721,968.57	2,792,689.87
a2) Bancos/Tesorería	372,894,084.59	465,106,347.20	a2) Proveedores por Pagar a Corto Plazo	1,019,711,335.75	1,023,282,276.44
a3) Bancos/Dependencias y Otros	0.00	0.00	a3) Contratistas por Obras Públicas por Pagar a Corto Plazo	179,576.43	179,576.43
a4) Inversiones Temporales (Hasta 3 meses)	0.00	0.00	a4) Participaciones y Aportaciones por Pagar a Corto Plazo	0.00	0.00
a5) Fondo por Afectación Específica	0.00	0.00	a5) Transferencias Otorgadas por Pagar a Corto Plazo	0.00	0.00
a6) Depósitos de Fondos de Terceros en Garantía y/o Administración	0.00	0.00	a6) Intereses, Comisiones y Otros Gastos de la Deuda Pública por Pagar a Corto Plazo	0.00	0.00
a7) Otros Efectivos y Equivalentes	0.00	0.00	a7) Retenciones y Contribuciones por Pagar a Corto Plazo	90,345,960.31	114,931,030.68
b. Derechos a Recibir Efectivo o Equivalentes (b=b1+b2+b3+b4+b5+b6+b7)	2,285,249,783.72	753,242,263.24	a8) Devoluciones de la Ley de Ingresos por Pagar a Corto Plazo	0.00	0.00
b1) Inversiones Financieras de Corto Plazo	0.00	0.00	a9) Otras Cuentas por Pagar a Corto Plazo	11,925,662.90	902,700,427.97
b2) Cuentas por Cobrar a Corto Plazo	2,195,164,642.25	675,921,012.79	b. Documentos por Pagar a Corto Plazo (b=b1+b2+b3)	0.00	0.00
b3) Deudores Diversos por Cobrar a Corto Plazo	74,166,866.94	70,521,196.21	b1) Documentos Comerciales por Pagar a Corto Plazo	0.00	0.00
b4) Ingresos por Recuperar a Corto Plazo	14,842,508.46	6,214,513.96	b2) Documentos con Contratistas por Obras Públicas por Pagar a Corto Plazo	0.00	0.00
b5) Deudores por Anticipos de la Tesorería a Corto Plazo	0.00	0.00	b3) Otros Documentos por Pagar a Corto Plazo	0.00	0.00
b6) Préstamos Otorgados a Corto Plazo	0.00	0.00	c. Porción a Corto Plazo de la Deuda Pública a Largo Plazo (c=c1+c2)	0.00	0.00
b7) Otros Derechos a Recibir Efectivo o Equivalentes a Corto Plazo	1,075,766.07	585,540.28	c1) Porción a Corto Plazo de la Deuda Pública	0.00	0.00
c. Derechos a Recibir Bienes o Servicios (c=c1+c2+c3+c4+c5)	51,323,376.68	12,168,235.25	c2) Porción a Corto Plazo de de Arrendamiento Financiero	0.00	0.00
c1) Anticipo a Proveedores por Adquisición de Bienes y Prestación de Servicios a Corto Plazo	51,311,361.79	12,152,005.02	d. Títulos y Valores a Corto Plazo	0.00	0.00
c2) Anticipo a Proveedores por Adquisición de Bienes Inmuebles y Muebles a Corto Plazo	0.00	0.00	e. Pasivos Diferidos a Corto Plazo (e=e1+e2+e3)	0.00	0.00
c3) Anticipo a Proveedores por Adquisición de Bienes Intangibles a Corto Plazo	0.00	0.00	e1) Ingresos Cobrados por Adelantado a Corto Plazo	0.00	0.00
c4) Anticipo a Contratistas por Obras Públicas a Corto Plazo	12,014.89	16,230.23	e2) Intereses Cobrados por Adelantado a Corto Plazo	0.00	0.00
c5) Otros Derechos a Recibir Bienes o Servicios a Corto Plazo	0.00	0.00	e3) Otros Pasivos Diferidos a Corto Plazo	0.00	0.00
d. Inventarios (d=d1+d2+d3+d4+d5)	0.00	0.00	f. Fondos y Bienes de Terceros en Garantía y/o Administración a Corto Plazo (f=f1+f2+f3+f4+f5+f6)	0.00	0.00
d1) Inventario de Mercancías para Venta	0.00	0.00	f1) Fondos en Garantía a Corto Plazo	0.00	0.00
d2) Inventario de Mercancías Terminadas	0.00	0.00	f2) Fondos en Administración a Corto Plazo	0.00	0.00
d3) Inventario de Mercancías en Proceso de Elaboración	0.00	0.00	f3) Fondos Contingentes a Corto Plazo	0.00	0.00
d4) Inventario de Materias Primas, Materiales y Suministros para Producción	0.00	0.00	f4) Fondos de Fideicomisos, Mandatos y Contratos Análogos a Corto Plazo	0.00	0.00
d5) Bienes en Tránsito	0.00	0.00	f5) Otros Fondos de Terceros en Garantía y/o Administración a Corto Plazo	0.00	0.00
e. Almacenes	0.00	0.00	f6) Valores y Bienes en Garantía a Corto Plazo	0.00	0.00
f. Estimación por Pérdida o Deterioro de Activos Circulantes (f=f1+f2)	0.00	0.00	g. Provisiones a Corto Plazo (g=g1+g2+g3)	0.00	0.00
f1) Estimaciones para Cuentas Incobrables por Derechos a Recibir Efectivo o Equivalentes	0.00	0.00	g1) Provisión para Demandas y Juicios a Corto Plazo	0.00	0.00
f2) Estimación por Deterioro de Inventarios	0.00	0.00	g2) Provisión para Contingencias a Corto Plazo	0.00	0.00
g. Otros Activos Circulantes (g=g1+g2+g3+g4)	435,792.04	435,792.04	g3) Otras Provisiones a Corto Plazo	0.00	0.00
g1) Valores en Garantía	435,792.04	435,792.04	h. Otros Pasivos a Corto Plazo (h=h1+h2+h3)	0.00	0.00
g2) Bienes en Garantía (excluye depósitos de fondos)	0.00	0.00	h1) Ingresos por Clasificar	0.00	0.00
g3) Bienes Derivados de Embargos, Decomisos, Aseguramientos y Dación en Pago	0.00	0.00	h2) Recaudación por Participar	0.00	0.00
g4) Adquisición con Fondos de Terceros	0.00	0.00	h3) Otros Pasivos Circulantes	0.00	0.00
<b>IA. Total de Activos Circulantes (IA=a+b+c+d+e+f+g)</b>	<b>2,709,903,037.03</b>	<b>1,230,952,637.73</b>	<b>IIA. Total de Pasivos Circulantes (IIA=a+b+c+d+e+f+g+h)</b>	<b>1,129,884,503.96</b>	<b>2,043,886,001.39</b>





(PESOS)

CONCEPTO	30 DE SEPTIEMBRE 2022	31 DE DICIEMBRE 2021	CONCEPTO	30 DE SEPTIEMBRE 2022	31 DE DICIEMBRE 2021
Activo No Circulante			Pasivo No Circulante		
a. Inversiones Financieras a Largo Plazo	0.00	0.00	a. Cuentas por Pagar a Largo Plazo	0.00	0.00
b. Derechos a Recibir Efectivo o Equivalentes a Largo Plazo	0.00	0.00	b. Documentos por Pagar a Largo Plazo	0.00	0.00
c. Bienes Inmuebles, Infraestructura y Construcciones en Proceso	1,799,330,663.69	1,738,793,578.87	c. Deuda Pública a Largo Plazo	0.00	0.00
d. Bienes Muebles	2,143,570,932.89	2,124,269,432.18	d. Pasivos Diferidos a Largo Plazo	0.00	0.00
e. Activos Intangibles	374,176,275.68	374,376,934.82	e. Fondos y Bienes de Terceros en Garantía y/o en Administración a Largo Plazo	0.00	0.00
f. Depreciación, Deterioro y Amortización Acumulada de Bienes	-1,834,238,916.79	-1,682,612,626.86	f. Provisiones a Largo Plazo	0.00	0.00
g. Activos Diferidos	0.00	0.00			
h. Estimación por Pérdida o Deterioro de Activos no Circulantes	0.00	0.00	<b>II.B. Total de Pasivos No Circulantes (II B = a + b + c + d + e + f)</b>	<b>0.00</b>	<b>0.00</b>
i. Otros Activos no Circulantes	0.00	0.00			
<b>II.B. Total de Activos No Circulantes (II B = a + b + c + d + e + f + g + h + i)</b>	<b>2,482,838,955.47</b>	<b>2,554,827,319.01</b>	<b>II. Total del Pasivo (II = IIA + II B)</b>	<b>1,129,884,503.96</b>	<b>2,043,886,001.39</b>
			<b>HACIENDA PÚBLICA/PATRIMONIO</b>		
			<b>IIIA. Hacienda Pública/Patrimonio Contribuido (IIIA = a + b + c)</b>	<b>768,130,030.26</b>	<b>765,745,260.57</b>
			a. Aportaciones	664,221,353.20	669,841,030.57
			b. Donaciones de Capital	108,065,188.33	100,060,741.27
			c. Actualización de la Hacienda Pública/Patrimonio	-4,156,511.27	-4,156,511.27
			<b>IIIB. Hacienda Pública/Patrimonio Generado (IIIB = a + b + c + d + e)</b>	<b>3,294,727,458.28</b>	<b>976,148,694.78</b>
			a. Resultados del Ejercicio (Ahorro/ Desahorro)	2,397,071,864.55	-198,421,687.63
			b. Resultados de Ejercicios Anteriores	879,374,271.70	1,156,289,060.38
			c. Revalúos	0.00	0.00
			d. Reservas	0.00	0.00
			e. Rectificaciones de Resultados de Ejercicios Anteriores	18,281,322.03	18,281,322.03
			<b>IIIC. Exceso o Insuficiencia en la Actualización de la Hacienda Pública/Patrimonio (IIIC=a+b)</b>	<b>0.00</b>	<b>0.00</b>
			a. Resultado por Posición Monetaria	0.00	0.00
			b. Resultado por Tenencia de Activos no Monetarios	0.00	0.00
			<b>III. Total Hacienda Pública/Patrimonio (III = IIIA + IIIB + IIIC)</b>	<b>4,062,857,488.54</b>	<b>1,741,893,955.35</b>
<b>I. Total del Activo (I = IA + II B)</b>	<b>5,192,741,992.50</b>	<b>3,785,779,956.74</b>	<b>IV. Total del Pasivo y Hacienda Pública/Patrimonio (IV = II + III)</b>	<b>5,192,741,992.50</b>	<b>3,785,779,956.74</b>

  
LIC. FLAVIO CARLOS ROSADO  
SECRETARIO DE SALUD Y DIRECTOR GENERAL  
DE LOS SERVICIOS ESTATALES DE SALUD

  
M.A.P. CLAUDIA YADIRA HERRERA CANTO  
SUBDIRECTORA DE RECURSOS FINANCIEROS DE  
LOS SERVICIOS ESTATALES DE SALUD

  
LIC. ELVIA LUCIA AGUILÓN MORENO  
DIRECTORA ADMINISTRATIVA DE LOS  
SERVICIOS ESTATALES DE SALUD

  
LIC. JUAN CARLOS MONTALVO EUAN  
JEFE DE CONTABILIDAD DE  
LOS SERVICIOS ESTATALES DE SALUD